

Dokumentenklassen





Einrichtung /


Documentclass Setup

In der Dokumentenklassen Einrichtung wird die Zuordnung zwischen der jeweiligen Dokumentenklasse und Ihrer Exportschnittstelle vorgenommen. Des Weiteren wird hier die Feldzuordnung jeder Dokumentenklasse heruntergeladen und so ein Set an Standard Feldern und deren Verwendung in Microsoft Dynamics 365 Business Central hergestellt.

In the document class setup, the assignment between the respective document class and your export interface is made. Furthermore, the field mapping of each document class is downloaded here, creating a set of standard fields and their use in Microsoft Dynamics 365 Business Central.

Vorgang / Process

 Suchen  Neu  Liste bearbeiten  Löschen [Vorgang](#) Navigation





 Feldzuordnung herunterladen


Feldzuordnung herunterladen / Download field mapping

Hiermit wird die Feldstruktur der SQUEEZE Dokumentenklasse heruntergeladen. Diese werden für die [Metadaten-Zuordnung](#) benötigt.

This downloads the field structure of the SQUEEZE document class. These are required for the [metadata assignment](#).

Navigation

 Suchen  Neu  Liste bearbeiten  Löschen Vorgang [Navigation](#)

 Metadaten-Zuordnungen

Metadaten-Zuordnung / Metadata Assignment

Über diesen Menüpunkt erreichen Sie die [Metadaten-Zuordnung](#). In dieser wird definiert welche Felder wie an Microsoft Dynamics 365 Business Central übertragen werden sollen.





You can access the [metadata mapping](#) via this menu item. This defines which fields are to be transferred to Microsoft Dynamics 365 Business Central and how.

Liste / List

Dokumentenklassen / Documentclasses

In dieser Übersicht werden alle eingerichteten Dokumentenklassen aufgelistet.

This overview lists all the document classes that have been set up.

 Suchen	 Neu	 Liste bearbeiten	 Löschen	 Bearbeiten	 Ansicht	<u>Start</u> ...			
 Feldzuordnung herunterladen 									
Dokumentenklasse ↑	SQUEEZE Dokument... ID	SQUEEZE Export- Schnittstell... ID	SQUEEZE Line Table ID	Anh... her...	Automatis... Bestellabgl...	Betragstol... ignorieren	Betragstoleranz %		
→ Rechnung / Gutschrift	:	1	1	25	<input checked="" type="checkbox"/>	Lieferung	<input type="checkbox"/>	0	

Karte / Card

Dokumentenklasse

Hier wird jede Dokumentenklasse individuell eingerichtet.

Each document class is set up individually.

Allgemein / General

Allgemein

Dokumentenklasse

Rechnung / Gutschrift



Nächster Prozessschritt ·

Breeze Interface



In diesem Fastab wird der Name der Dokumentenklasse, der nächste Prozessschritt, sowie die

automatische Anreicherung der Positionen eingerichtet.

In this Fastab, the name of the document class, the next process step and the automatic enrichment of the items are set up.

Squeeze

Dokumentation der [Squeeze Dokumentenklassen Einrichtung](#)

Documentation of the [squeeze document class setup](#)

Squeeze

Standardbuchungsdat...

Kein Datum

Autovervollständigen...

Niemals

Automatische Validier...

Anhänge herunterladen

Anhänge in den Zielb...

Kontierungscode

DEFAULT

API Einstellungen

Squeeze Dokumenten...

1

Squeeze Export-Schni...

1

Squeeze Line Table ID

28

Bestellabgleich

Automatischer Bestell...

Lieferung

Betragstoleranz ignori...

Betragstoleranz %

1

Max. Betragstoleranz

0,50

Mengentoleranz igno...

Mengentoleranz %

1

Max. Mengentoleranz

0,50

Daten ersetzen

Bestellungszuweisung...

Plausibilitätsprüfung

Betragsprüfung deakt...

IBAN nicht prüfen

USt-ID nicht prüfen

Buchungsdatum nicht...

API Einstellungen / API Settings

In diesem Fastab werden die SQUEEZE spezifischen Tabellen und Export Schnittstellen eingerichtet.

The SQUEEZE-specific tables and export interfaces are set up in this Fastab.

Bestellabgleich / Order Match

Der [Bestellabgleich](#) dient zur automatisierten Überprüfung der ausgelesenen Positionen mit denen der noch offenen Bestellungen in Microsoft Dynamics 365 Business Central. In diesem FastTab werden die zulässigen Betrags- & Mengentoleranzen für den Abgleich eingerichtet. Zusätzlich kann festgelegt werden, ob der Abgleich gegen Bestellungen oder Lieferungen statt finden soll. Wenn "Daten ersetzen" aktiv ist, werden die Beträge und Beschreibungen der Positionen mit denen der Bestellung/Lieferung nach dem Abgleich ersetzt.

The purchase [order reconciliation](#) is used for the automated check of the read out positions with those of the still open purchase orders in Microsoft Dynamics 365 Business Central. In this Fasttab, the permissible amount & quantity tolerances for the matching are set up. Additionally, it can be defined whether the matching should take place on purchase orders or deliveries. If "Replace data" is active, the amounts and descriptions of the items will be replaced with those of the order/delivery after matching.

Freeze

Freeze

Freeze Suchmaskenname

Hier legt man die Standard Suchmaske fest.

The standard search mask is defined here.

Breeze Interface

Breeze Interface

Zielvorlage ▾

Hier legt man die Standard Zielvorlage fest.

The standard target template is defined here.

Revision #7

Created 22 February 2023 09:50:38 by Christoph Koepke-von Seth

Updated 13 February 2024 13:08:02 by Christoph Koepke-von Seth