





Dokumentenklassen


Einrichtung

In der Dokumentenklassen Einrichtung wird die Zuordnung zwischen der jeweiligen Dokumentenklasse und Ihrer Exportschnittstelle vorgenommen. Des Weiteren wird hier die Feldzuordnung jeder Dokumentenklasse heruntergeladen und so ein Set an Standard Feldern und deren Verwendung in Microsoft Dynamics 365 Business Central hergestellt.

Die [Dokumentenklassen Einrichtung](#) ist App übergreifend und wird über den DEXPRO Core verwaltet.

Vorgang





 Suchen  Neu  Liste bearbeiten  Löschen [Vorgang](#) Navigation


 Feldzuordnung herunterladen

Feldzuordnung herunterladen

Hiermit wird die Feldstruktur der SQUEEZE Dokumentenklasse heruntergeladen. Diese werden für die [Metadaten-Zuordnung](#) benötigt.

Navigation

 Suchen  Neu  Liste bearbeiten  Löschen Vorgang [Navigation](#)

 Metadaten-Zuordnungen

Metadaten-Zuordnung

Über diesen Menüpunkt erreichen Sie die [Metadaten-Zuordnung](#). In dieser wird definiert welche Felder wie an Microsoft Dynamics 365 Business Central übertragen werden sollen.

Liste

Dokumentenklassen

In dieser Übersicht werden alle eingerichteten Dokumentenklassen aufgelistet.

Suchen

+ Neu

Liste bearbeiten

Löschen

Bearbeiten

Ansicht

Start

...

Feldzuordnung herunterladen

| Dokumentenklasse ↑ | SQUEEZE Dokument... ID | SQUEEZE Export- Schnittstell... ID | SQUEEZE Line Table ID | Anh... her... | Automatis... Bestellabgl... | Betragstol... ignorieren | Betragstoleranz % |
|-------------------------|------------------------------|---|--------------------------|-------------------------------------|--------------------------------|-----------------------------|----------------------|
| → Rechnung / Gutschrift | 1 | 1 | 25 | <input checked="" type="checkbox"/> | Lieferung | <input type="checkbox"/> | 0 |

Karte

Dokumentenklasse

Hier wird jede Dokumentenklasse individuell eingerichtet.

Allgemein

Allgemein

Dokumentenklasse

Rechnung / Gutschrift

Nächster Prozessschritt

Breeze Interface

In diesem Fastab wird der Name der Dokumentenklasse, der nächste Prozessschritt, sowie die automatische Anreicherung der Positionen eingerichtet.

Freeze

Freeze

Freeze Suchmaskenname

invoice

...

Hier legt man die Standard Suchmaske fest.

Revision #3

Created 22 February 2023 14:13:51 by Christoph Koepke-von Seth

Updated 17 October 2024 09:40:24 by Christoph Koepke-von Seth