

Gentable Konfiguration

Über diese Konfiguration können sehr spezifische Wert angegeben werden, welche zum Aufbau der XML-Struktur verwendet werden. Die Konfiguration unterteilt sich auf 2 Register.

Auf dem Register "ALLGEMEINE EINSTELLUNGEN" befinden sich größtenteils die Angaben, welche nicht angepasst werden sollten! Lediglich der Eintrag "UtilOutXml" kann bei Supportfällen temporär auf "true" gesetzt werden, um die generierte XML-Struktur in das Documents-Log auszugeben. Die Einstellung darf aus Performance-Gründen nie lange aktiv sein!

The screenshot shows the BREEZE web interface for Gentable configuration. The left sidebar contains a navigation menu with options like 'Favoriten', 'Eingang', 'Workflow', 'Feldkonfigurationen', 'Suchfelder', and 'Parameter'. The main content area is titled 'XML-EINSTELLUNGEN' and 'ALLGEMEINE EINSTELLUNGEN'. It displays a table of configuration settings with columns for 'Name' and 'Wert'. The table lists various settings such as 'CheckFieldStoreFormat', 'Encoding', 'GentableReadFrom', 'GentableXmlDefField', 'GentableXmlField', 'GentableXmlPath', 'TableDefName', 'UtilOutXml', and 'XmlVersion'. The 'UtilOutXml' setting is currently set to 'false'. Below the table, there is a search bar and a 'NEUER EINTRAG' button. The bottom of the interface shows a status bar with 'Zeilen pro Seite: 15' and '1-9 von 9'.

Name	Wert
CheckFieldStoreFormat	true
Encoding	UTF-8
GentableReadFrom	DB
GentableXmlDefField	GentableXmlDef
GentableXmlField	GentableXml
GentableXmlPath	
TableDefName	Invoice
UtilOutXml	false
XmlVersion	1.0

Die Einträge vom Register "XML-EINSTELLUNGEN" werden als Kopf-Werte in die XML-Struktur übernommen. Bei der Angabe "storeFormat" kann zum Beispiel angegeben werden ob die Gentable-Daten als JSON oder im XML-Format gespeichert werden. Die Beschreibung der einzelnen Angaben kann der Hersteller-Doku zur Gentable-Administration entnommen werden.

BREEZE

aktuelle Vorgänge

PH

+ Neue Mappe

Favoriten

Eingang

Zuletzt benutzt

Wiedervorlage

Gelöscht

Workflow

Feldkonfigurationen

Kopf-Felder

Positions-Felder

Gentable Schaltflächen

Gentable Konfiguration

Suchfelder

Archiv-Zuordnung

Standardkontierungen

Kreditor CSV

Parameter

Initiale Berechtigungen

Mandanten































Übersetzungen

Documents Property Cache

Buchungsschnittstelle

XML-EINSTELLUNGEN

ALLGEMEINE EINSTELLUNGEN

	Name	Wert	
<input type="checkbox"/>	alwaysShowToolbar (Die Buttonzeile wird im Standard in Ansicht-Modus ausgeblendet. Über diesen Eintrag wird die Zeile auch im Ansicht-Modus eingeblendet.)	false	 
<input type="checkbox"/>	columnsAlwaysVisible	false	 
<input type="checkbox"/>	enableTextSelection	true	 
<input type="checkbox"/>	fieldName (Kopf-Feld zum Speichern der Gentable-Daten)	Gentable	 
<input type="checkbox"/>	indexCheckboxes (Zeige eine Checkbox vor jeder Zeile an.)	true	 
<input type="checkbox"/>	indexNumbers (Fortlaufende Zeilennummer anzeigen.)	true	 
<input type="checkbox"/>	languagePropertiesFile (Name der Gentable properties-Datei.)	Gentable	 
<input type="checkbox"/>	lastRowEditable (Bei Neuanlage sind alle Spaltenwerte standardmäßig änderbar. Dies kann über diesen Wert geändert werden.)	false	 
<input type="checkbox"/>	moveFlows	true	 
<input type="checkbox"/>	quickFilter (Zeigt ein Suchfeld über den Spalten an, um die Spaltenwerte zu filtern.)	true	 
<input type="checkbox"/>	resizableRows (Über 'true' kann die Zeilenhöhe manuell mit der Maus verändert werden.)	true	 
<input type="checkbox"/>	resizeColumnsToContent (Mit dem Eintrag und der Angabe 'true' werden die Spaltenbreiten automatisch an den technischen Inhalt angepasst (leider nicht an den sichtbaren Wert).)	false	 
<input type="checkbox"/>	rowHeight (Über den Eintrag kann die Zeilenhöhe geändert werden (Angabe in Pixeln).)	20	 
<input type="checkbox"/>	saveAll (Im Standard werden nur diejenigen Feldwerte gespeichert, welche in der XML-Definition gelistet werden. Mit dem Wert 'true' gehen auch diese Einträge nicht verloren.)	true	 
<input type="checkbox"/>	searchable (Zeigt bei 'true' ein Suchfeld in der Buttonzeile an.)	true	 

Zellen pro Seite: 15

1-15 von 18

NEUER EINTRAG

Suche...

Revision #2

Created 25 September 2024 12:09:41 by Philipp Hall

Updated 26 September 2024 13:16:32 by Philipp Hall