







Sprachen


In der Administration unter dem Menüpunkt "Sprachen" können Sie die Sprachen eines Mandanten verwalten.


Aktuell ist es nur möglich vordefinierte Sprachen zu aktivieren oder deaktivieren.


   

 Warteschlange


 Stapelklassen

 Dokumentenklassen


 Lokatoren


 Stammdaten

Importe


 E-Mail


Benutzerverwaltung


 Benutzer


 Rollen


System


 System












 Sprachen

 Skripte

 Migrationen

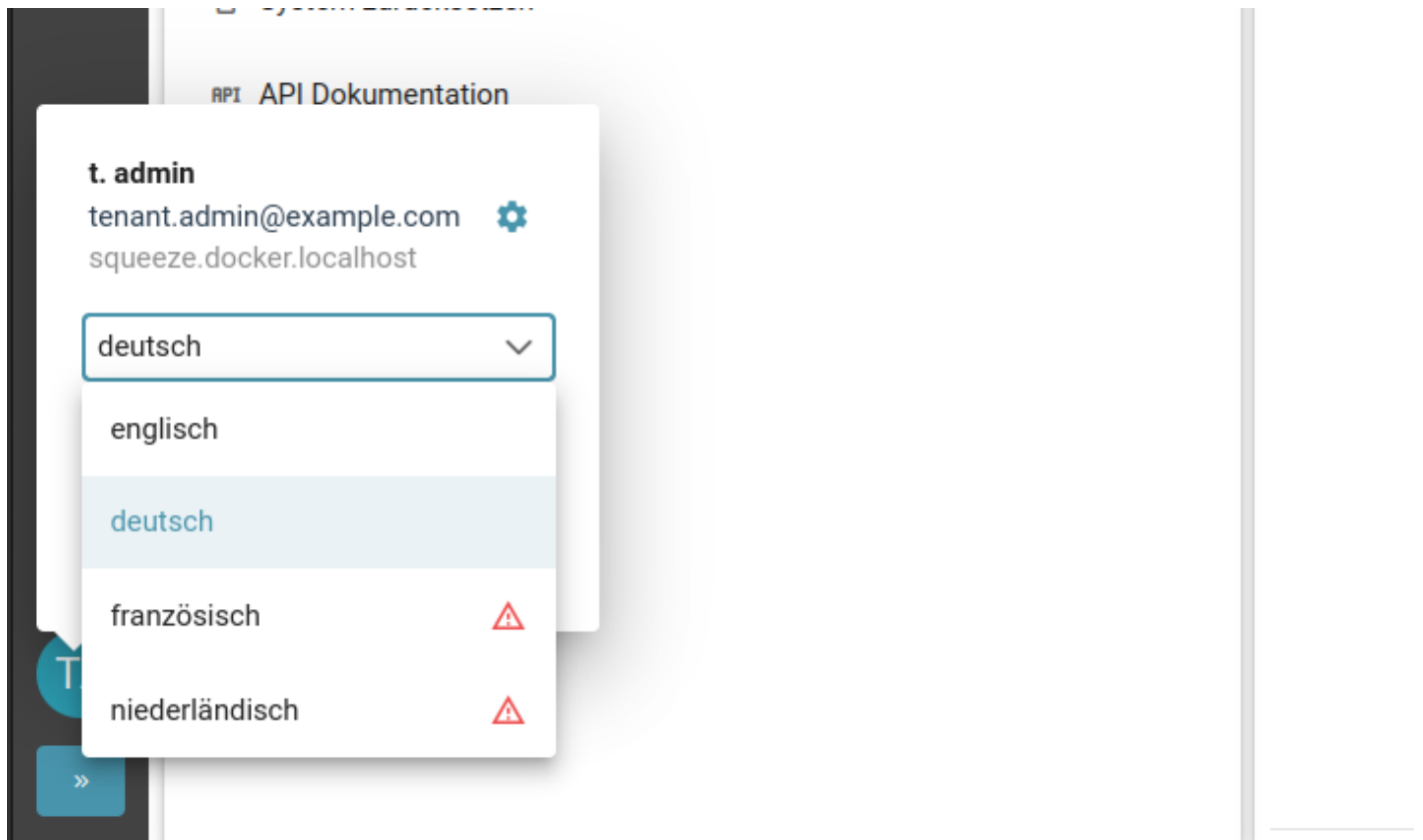
 System Prüfung

 > Sprachen

ID	Länderkürzel	Beschreibung	Name	Aktiv	
1	en	English	England	<input checked="" type="checkbox"/>	
2	us	American	UnitedStatesOfAmerica	<input type="checkbox"/>	
3	de	German	Germany	<input checked="" type="checkbox"/>	
4	fr	French	France	<input checked="" type="checkbox"/>	
5	it	Italian	Italy	<input type="checkbox"/>	
6	es	Spanish	Spain	<input type="checkbox"/>	
7	ch	Swiss	Switzerland	<input type="checkbox"/>	
8	pl	Polish	Poland	<input type="checkbox"/>	
9	nl	Dutch	Netherlands	<input checked="" type="checkbox"/>	
10	dk	Danish	Denmark	<input type="checkbox"/>	
11	be	Belgian	Belgium	<input type="checkbox"/>	

1 bis 11 von 11 << < 1 > >> 25 ▾

Sprachen, die Sie in der Administration aktivieren, sind für alle User auswählbar.



Revision #1

Created 18 November 2022 16:41:18 by Fabian Terstegen

Updated 18 November 2022 17:03:23 by Fabian Terstegen