

Unlock-Job

Falls Dokumente von Nutzern gesperrt sein sollten, welche nicht mehr am Dokument arbeiten, kann der "unlock-documents" Job helfen.

Zu finden ist der Job in der Jobverwaltung (Internal) unlock-documents. Standard mäßig läuft der Job alle 5 Minuten und entsperrt alle Dokumente, in welchen zurzeit nicht gearbeitet wird.

Dokumente

Warteschlange

Stapelklassen

Dokumentenklassen

Lokatoren

Stammdaten

Importe

E-Mail

Benutzerverwaltung

Benutzer

Rollen

System

System

Sprachen

Export & Import Konfigurationen

Skripte

Jobverwaltung

Migrationen

System Prüfung
















System zurücksetzen

AU

Jobverwaltung

Information

Die aktuelle Serverzeit ist: 11.12.24 11:14:39 UTC +01:00

ID	Name	Cron Ausdruck	Skript	Aktiv	
1	(Internal) cleanup	0 0 * * *	(Internal) cleanup	Nein	  
2	(Internal) import-files	* /15 * * * *	(Internal) import-files	Nein	  
3	(Internal) import-mails	* /15 * * * *	(Internal) import-mails	Nein	  
4	(Internal) unlock-documents	* /5 * * * *	(Internal) unlock-documents	Nein	  
5	Refresh Tokens	* /15 * * * *	(Internal) refresh-tokens	Ja	  

+ Neuer Eintrag

1 bis 5 von 5 << < 1 > >> 25