

# Testmodus für Lokatoren

Lokatoren können mit Squeeze auf Dokumenten getestet werden. Der Squeeze - Webclient kann dafür in den "Test-Modus" umgeschaltet werden. Einfach hinter die bestehende URL im Browser folgenden Text einfügen: &debug=1.

Diese Einstellung wird für Administratoren im Squeeze-Webclient in der aktuellen Browser-Session gespeichert. Nach der Umstellung auf den Testmodus stehen dem Benutzer während der Validierung von Dokumenten weitere Reiter zur Verfügung:

The screenshot shows the Squeeze-Webclient interface. The top navigation bar includes tabs for 'Kopfdaten', 'Positionen', 'OCR Textzeilen', 'OCR Worte', 'OCR Volltext', and 'Testen'. The 'Testen' tab is currently selected. Below the navigation bar, there are buttons for 'Validieren', 'Zurückstellen', 'Löschen', and a 'Dropzone' area. The left sidebar contains a form for document data, including fields for 'Mandant', 'Klasse', 'Lieferanten-Nr.', 'Lieferant', 'Land', 'Vorgang', 'Belegdatum', 'Belegnummer', 'Bestellung', 'IBAN', 'Ustid', 'Netto', 'Steuersatz', 'Steuer', 'Brutto', and 'Währung'. The main area displays a scanned invoice from B.R.T. GmbH. The invoice includes the company name, address, and contact information. It also lists the recipient, 'DEXPRO Solutions GmbH', and the invoice details, including the date, number, and amount. A barcode is visible at the bottom of the invoice.

Bezeichnung	Anzahl	Einheit	Preis/Einheit	Netto
XPS 15 9570	2	STK	1.400,00 €	2.800,00 €
Dockingstation TB16	3	STK	255,00 €	765,00 €
Dis 24 Dell U2417H black InfinityEdge TN Panel Monitor	4	STK	188,00 €	752,00 €
Microsoft Surface Hub 2S	1	STK	8.150,42 €	8.150,42 €

Mit einem Klick auf den Reiter Testen öffnet sich der Testmodus.

Kopfdaten Positionen OCR Textzeilen OCR Worte OCR Volltext Testen Aktionen Anlagen Validieren Zurückstellen Löschen Dropzone

Lokator Bitte Locator wählen

Testen Bearbeiten

ID	Wert	Se	x0	y0	x1	y1
Keine Datensätze vorhanden						

**B.R.T. GmbH**  
Main Airport Center, 60549 Frankfurt  
Deutschland

**Empfänger:**  
DEXPRO Solutions GmbH  
Herr Glaesner

Gotenstraße 6  
20097 Hamburg  
Deutschland

**Zusätzliche Informationen**  
Wir bedanken uns für Ihren Auftrag

Das Lieferdatum entspricht dem Leistungsdatum.


Bezeichnung	Anzahl	Einheit	Preis/Einheit	Netto
XPS 15 9570	2	STK	1.400,00 €	2.800,00 €
Dockingstation TB16	3	STK	255,00 €	765,00 €
Dis 24 Dell U2417H black InfinityEdge TN Panel Monitor	4	STK	188,00 €	752,00 €
Microsoft Surface Hub 2S	1	STK	8.150,42 €	8.150,42 €

**RECHNUNG**


Seite: 1/2

Rechnungsdatum: 13.01.2020  
Rechnungsnummer: 47110815  
Bestellung: 4500050502  
Kundennummer: A00342  
Zahlungsziel: 10 Tage (P010)  
Fälligkeitsdatum: 23.01.2020  
Lieferschein: 98137240  
Lieferdatum: 17.01.2020

**B.R.T. GmbH**

  
242424

In dem grünen Auswahlfenster kann der Lokator den der Benutzer testen möchte ausgewählt werden:

 **System Administrator** Online

Volltext Suche...

- Dashboard
- Meine Aufgaben
- Keine
- Dokumente
- Eingangsrechnungen

Kopfdaten Positionen OCR Textzeilen OCR Worte OCR Volltext

Lokator

Testen Bearbeiten

ID	Wert
Keine Datensätze vorhanden	

Bitte Locator wählen

- Beträge
- Menge
- UstId
- Bestellnummer
- IBAN
- Phone
- Email

Nach dem der Lokator ausgewählt wurde, ändert sich die Anzeige. Auf der linken Seite wird der Testmodus für den Lokator dargestellt, auf der rechten Seite erscheint nicht mehr das Bild sondern der Konfigurationsdialog des ausgewählten Lokators.

Lokator

Datum

Testen

Bearbeiten

ID	Wert	Se	x0	y0	x1	y1
Keine Datensätze vorhanden						

Allgemein

Ersetzungen

Reguläre Ausdrücke

Name

Dates

Beschreibung

Datum

Type

Regulärer Ausdruck

Seiten

Suchseiten auswählen

Quelle

Lokator wählen

Ignoriere Leerzeichen

☒

Beim Klick auf den Button Testen wird der ausgewählte Lokator ausgeführt. Nach dem die Ausführung des Lokators beendet ist erscheint ein zusätzliches Browserfenster mit Logausgaben. (das Log-Fenster kann einfach geschlossen werden)

Auf der linken Seite werden jetzt die erkannten Werte in einer Liste dargestellt. Auf der rechten Seite ist wieder das Dokument zu sehen. Wenn der Benutzer nun mit der Maus über einen der Werte zeigt, wird auf der rechten Seite die Fundstelle dieses Wertes markiert.

Lokator

Datum

Testen

Bearbeiten

ID	Wert	Se	x0	y0	x1	y1
1	13.01.2020	1	1712	610	1882	634
2	23.01.2020	1	1709	836	1882	860
3	17.01.2020	1	1712	926	1881	952
4	13.01.2020	2	1752	619	1927	644

1 / 2

B.R.T. GmbH

Main Airport Center, 60549 Frankfurt  
Deutschland

Empfänger:

DEXPRO Solutions GmbH

Herr Glaesner

Gotenstraße 6

20097 Hamburg

Deutschland

Zusätzliche Informationen

Wir bedanken uns für Ihren Auftrag

RECHNUNG

Seite: 1/2

Rechnungsdatum: 13.01.2020

Rechnungsnummer: 47110819

Bestellung: 4500050502

Kundennummer: A00342

Zahlungsziel: 10

Fälligkeitsdatum: 23.01.2020

Lieferschein: 98137240

Lieferdatum: 17.01.2020

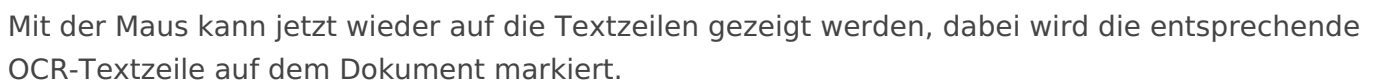
242424

Der Benutzer kann nun wahlweise den Button Bearbeiten klicken, dann erscheint wieder der Konfigurationsdialog für den Lokator, hier kann die Konfiguration angepasst werden und der Test erneut ausgeführt werden.

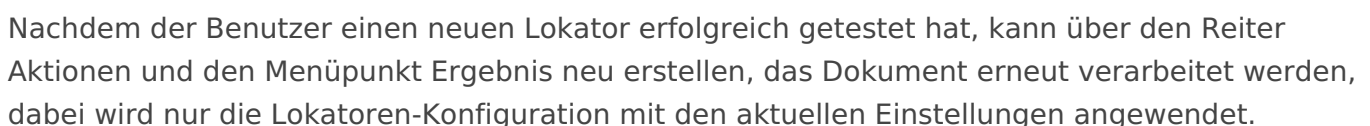
Besonders bei der Konfiguration eines Lokators für reguläre Ausdrücke, Schlüsselworte oder auch Positionen ist der Testmodus empfehlenswert.

Darüber hinaus gibt es im Testmodus die Möglichkeit die OCR-Textzeilen und die OCR Worte des Dokumentes anzuzeigen.

ID	Text	Sei	x0	y0	x1	y1
2195	B.R.T. GmbH RECHNUNG	1	239	316	2071	426
2196	Main Airport Center, 60549 F	1	235	388	703	414
2197	Deutschland FE	1	236	426	1943	45
2198	B.R.T.	1	1973	457	2071	486
2199	GmbH	1	1964	491	2085	520
2200	Seite 12	1	1572	518	1818	544
2201	Empfänger:	1	237	564	425	597
2202	DEXPRO Solutions GmbH F	1	237	610	1882	641
2203	Herr Glaesner Rechnungsnu	1	237	655	1883	687
2204	Bestellung 4500050502	1	1489	700	1902	733
2205	Gotenstraße 6 Kundennumm	1	236	746	1828	772
2206	20097 Hamburg Zahlungszi	1	235	793	2118	825
2207	Deutschland Falligkeitsdatu	1	237	836	1882	867
2208	Lieferschein 98137240	1	1463	881	1862	907
2209	Lieferdatum 17.01.2020	1	1467	926	1881	952
2210	MA	1	1647	1026	1730	1192
2211	Zusätzliche Informationen	1	234	1107	664	1134
2212	Wir bedanken uns für Ihren	1	238	1155	778	1186
2213	242424	1	1592	1203	1797	1248
2214	Das Lieferdatum entspricht	1	236	1292	925	1322



ID	Text	Sei	x0	y0	x1	y1
2215	Bezeichnung Anzahl Einheit	1	236	1336	2169	1369
2216	XPS 15 9570 2 STK 1.400,0	1	235	1427	2170	1457
2217	Dockingstation TB16 STK 2	1	237	1517	2170	1550
2218	Dis 24 Dell U2417H black In	1	237	1606	2170	1638
2219	TN Panel Monitor	1	237	1653	460	1675
2220	Microsoft Surface Hub 2S S	1	236	1695	2170	1726
2221	Microsoft Surface Studio 2	1	236	1784	2170	1813
2222	Microsoft Windows Server	2	236	1867	2170	1910
2223	Roccat Leadr Mouse Optica	1	237	1960	2170	1992
2224	Das Keyboard 5Q STK 209,	1	237	2047	2170	2079
2225	Dell U4919DW - 124,5 cm (	1	237	2131	2170	2174
2226	Affinity Photo Single User Li	1	234	2223	2170	2255
2227	Affinity Designer Single Use	1	234	2312	2170	2343
2228	beyerdynamic Amiron wirele	1	236	2399	2170	2432
2229	Fortsetzung auf Seite 2/2	1	1677	2596	2139	2656
2230	Bitte überweisen Sie den Re	1	1112	2828	2013	2855
2231	B.R.T. GmbH Kontaktinform:	1	236	2980	1773	3009
2232	Main Airport Center Sabine :	1	236	3032	2075	3062
2233	60549 Frankfurt Phone +49	1	235	3076	1291	3100
2234	Deutschland Email: info@br	1	236	3121	1816	3151



Hinweis: Bei Ergebnis neu erstellen, wird keine neue OCR-Erkennung durchgeführt, es wird lediglich die Lokatoren-Logik auf das OCR-Ergebnis neu angewendet.

Revision #7

Created 6 March 2020 15:41:48 by Achim Redmann

Updated 13 October 2020 10:54:35 by Jan Vogl