

Squeeze Stammdatentabellen

Standardtabellen

Diese Stammdaten werden automatisch, sofern nicht deaktiviert, mit dem Squeeze Mandanten synchronisiert. Es ist nach wie vor notwendig, die Stammdaten initial hochzuladen.

Das Feld "Verwendet externe Id" wird ab der Squeeze Version 2.13 unterstützt und bietet die Verwaltung der Squeeze Stammdaten aus einer Drittsoftware. In diesem Fall BC.

Squeeze Stammdatentabellen

✓ Gespeichert

Liste bearbeiten

Generische Stammdaten - Tabellen

Weitere Optionen

	Id ↑		Name ▼	Datum des initialen Uploads	Nicht synchron...	Verwendet externe Id
→	1	:	companies	08.01.2025 10:43	<input type="checkbox"/>	<input checked="" type="checkbox"/>
	2		creditors	08.01.2025 10:43	<input type="checkbox"/>	<input checked="" type="checkbox"/>
	4		orders	08.01.2025 10:43	<input type="checkbox"/>	<input checked="" type="checkbox"/>

Generische Stammdatentabellen

Um weitere Stammdaten gen Squeeze zu übertragen, pflegt man diese in der generischen Stammdaten Tabellen Einrichtung.

Generische Stammdaten - Tabellen

✓ Gespeichert

+ Neu

Liste bearbeiten

Löschen

Squeeze-Tabelle erstellen

...

BC Tabellennr. ↑	BC Tabellenbezeichnung	Squeeze Tabellenname	Squeeze Tabellen-Id	Syn... akti...	Zuletzt synchronisiert
→ 167	Projekt	BC_Projekte	0	<input checked="" type="checkbox"/>	

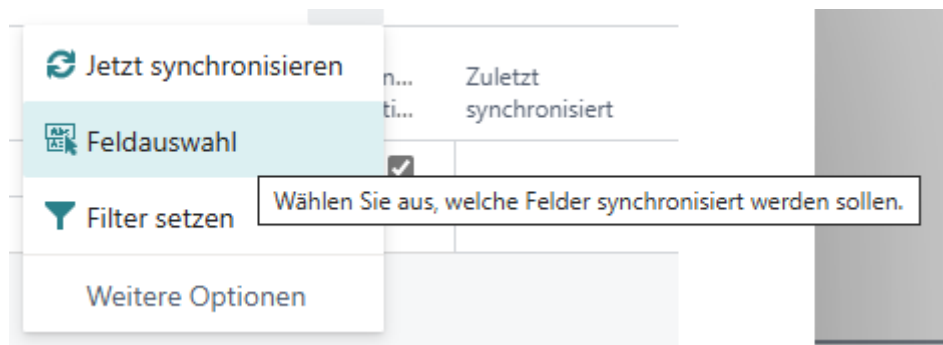
Anlage der zu übertragenden Tabelle

Im Feld "BC Tabellennr." wird die zu übertragende Tabelle eingetragen oder über den Drilldown



ausgewählt. Im Feld "Squeeze Tabellenname" kann dann die Bezeichnung angepasst werden. Im Feld "Synchronisierung aktiviert" wird festgelegt, ob diese Tabelle derzeit synchronisiert werden soll oder nicht.










Auswahl der zu übertragenden Felder

Über den Menüpunkt "Feldauswahl" erreichen Sie die Einrichtung.



Hier werden die Felder ausgewählt, welche synchronisiert werden sollen.

Generische Stammdaten - Feldauswahl ✓ Gespeichert  

   |  Liste bearbeiten  Alle auswählen  Alle abwählen | Weitere Optionen   

	Feldname		Feldbezeichnung	In die Synchroni... einbezieh...
→	No.	⋮	Nr.	<input checked="" type="checkbox"/>
	Search Description		Suchbegriff	<input checked="" type="checkbox"/>
	Description		Beschreibung	<input checked="" type="checkbox"/>
	Description 2		Beschreibung 2	<input type="checkbox"/>
	Bill-to Customer No.		Rech. an Deb.-Nr.	<input type="checkbox"/>
	Creation Date		Errichtungsdatum	<input type="checkbox"/>
	Starting Date		Startdatum	<input type="checkbox"/>
	Ending Date		Enddatum	<input type="checkbox"/>
	Person Responsible		Verantwortlich	<input checked="" type="checkbox"/>
	Global Dimension 1 Code		Globaler Dimensionscode 1	<input checked="" type="checkbox"/>
	Global Dimension 2 Code		Globaler Dimensionscode 2	<input checked="" type="checkbox"/>
	Job Posting Group		Projektbuchungsgruppe	<input type="checkbox"/>

Erstellung der Squeeze Stammdatentabelle aus BC heraus

Nachdem eine BC Tabelle eingetragen und deren Felder für die Synchronisierung ausgewählt worden sind, kann nun eine neue Squeeze Tabelle aus BC heraus angelegt werden. Hierfür steht die Schaltfläche "Squeeze-Tabelle erstellen" zur Verfügung.

Nach der Erstellung wird in der Übersicht das Feld "Squeeze Tabellen-Id" gesetzt.

Auf der Squeeze Seite steht nun die neue Tabelle zur Verfügung.

⚙️ > Stammdaten

ID ↑↓	Name ↑↓	Beschreibung ↑↓
<input type="text"/>	<input type="text"/>	<input type="text"/>
22	BC_Projekte	Stammdatentabelle für BC-Tabelle Projekt

Die ausgewählten Felder sind hier nun als Spalten automatisiert angelegt worden.

⚙️ > Stammdaten > Stammdatentabelle für BC-Tabelle Projekt

Allgemein	Spalten	Berechtigung	Upload	Daten
Name	Beschreibung	Quelle		
id	ID	id		
No	Nr.	NO		
Search_Description	Suchbegriff	SEARCH_DESCRIPTION		
Description	Beschreibung	DESCRIPTION		
Person_Responsible	Verantwortlich	PERSON_RESPONSIBLE		
Global_Dimension_1_Code	Abteilung Code	GLOBAL_DIMENSION_1_CODE		
Global_Dimension_2_Code	Kostenträger Code	GLOBAL_DIMENSION_2_CODE		
externalId	Eindeutige Kennung von Business Central	BCEXTID		

Synchronisation der Daten

Nach der Erstellung der Squeeze Tabelle wird der User gefragt, ob eine Synchronisierungsaufgabe erstellt werden soll.



Tabelle erfolgreich erstellt. Möchten Sie eine wiederkehrende Synchronisierungsaufgabe erstellen?

Ja

Nein

Ist diese aktiv, so werden die Stammdaten automatisiert im eingerichteten Rhythmus übertragen. Alternativ können die Stammdaten auch manuell über die Schaltfläche "Jetzt synchronisieren" einmalig übertragen werden.

Löschen der Stammdatentabelle

Beim Löschen eines Listeneintrags wird gefragt, ob auch die Squeeze Stammdatentabelle mit gelöscht werden soll.



Möchten Sie die Tabelle BC_Projekte in Squeeze löschen?
Dadurch werden alle synchronisierten Daten gelöscht.

Ja

Nein

Sollte dies bestätigt werden, so wird die aus BC erstellte Squeeze-Tabelle unwiederbringlich entfernt.

Revision #3

Created 8 January 2025 09:41:56 by Bernd Feddersen

Updated 24 January 2025 11:06:47 by Christoph Koepke-von Seth