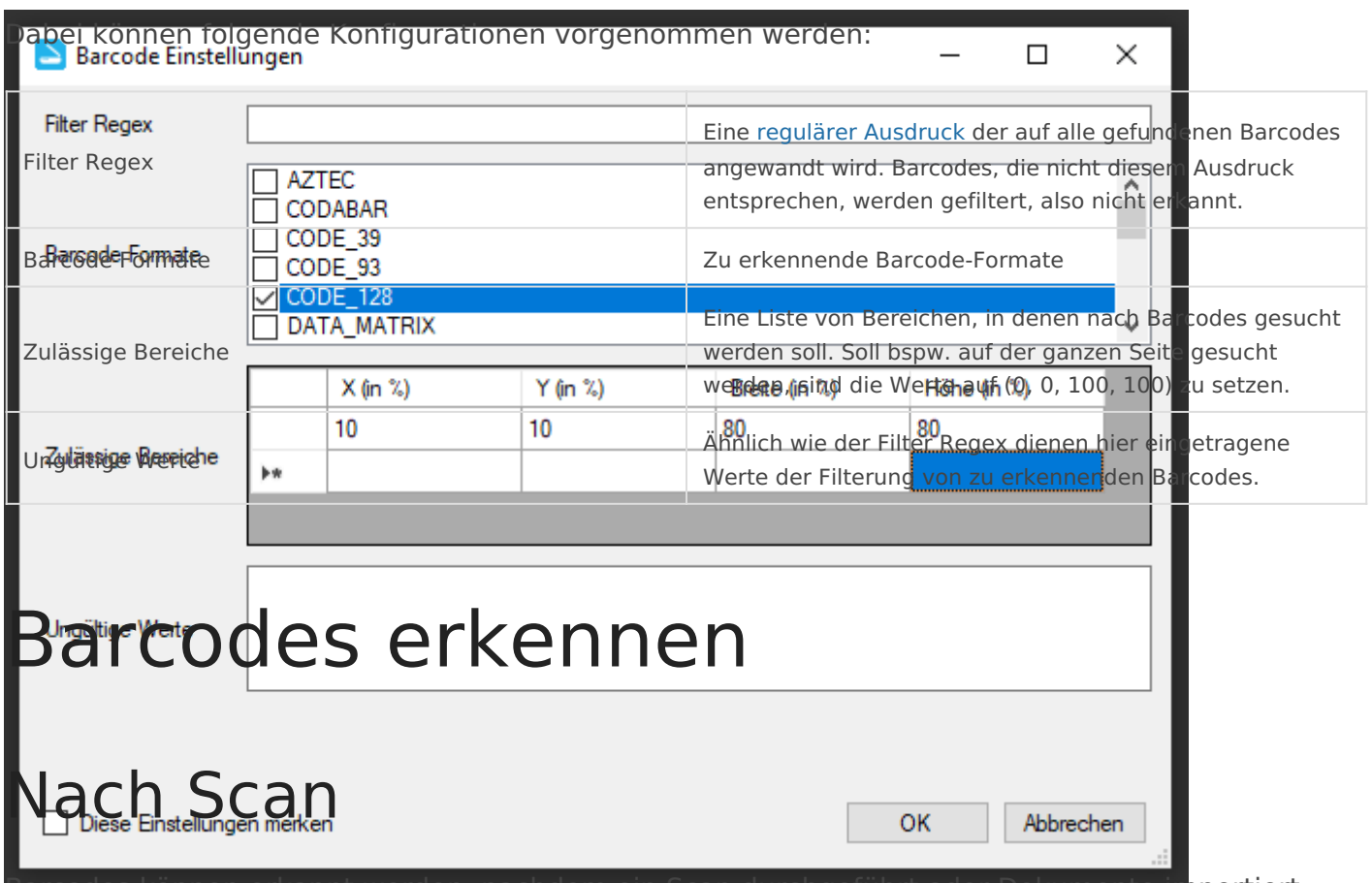


# Barcode-Erkennung

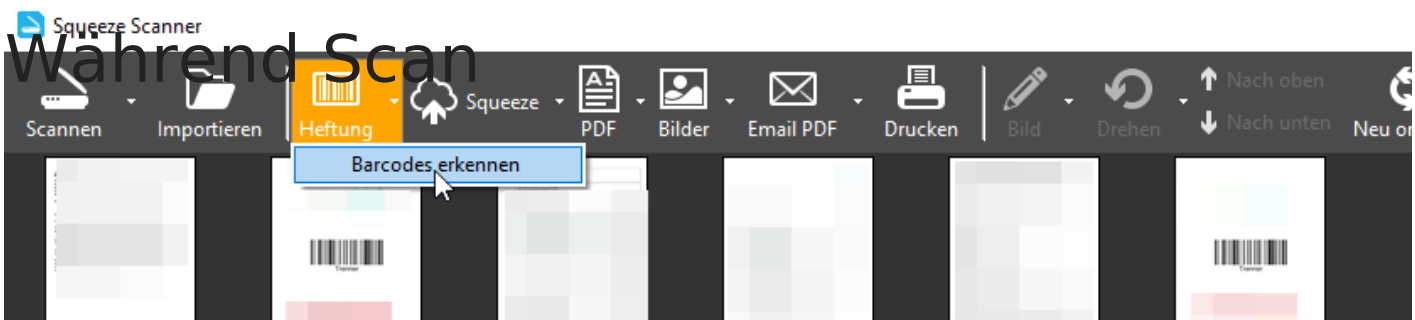
Der SQUEEZE Scanner verfügt über eine Barcode-Erkennung. Mittels dieser können verschiedene Szenarien abgebildet werden.

## Konfiguration

Die Barcode-Erkennung wird über den Menüeintrag "Einstellungen>Barcode Einstellungen" konfiguriert.



Barcodes können erkannt werden, nachdem ein Scan durchgeführt oder Dokumente importiert worden sind. Hierzu dient der Menüeintrag "Heftung>Barcodes erkennen".

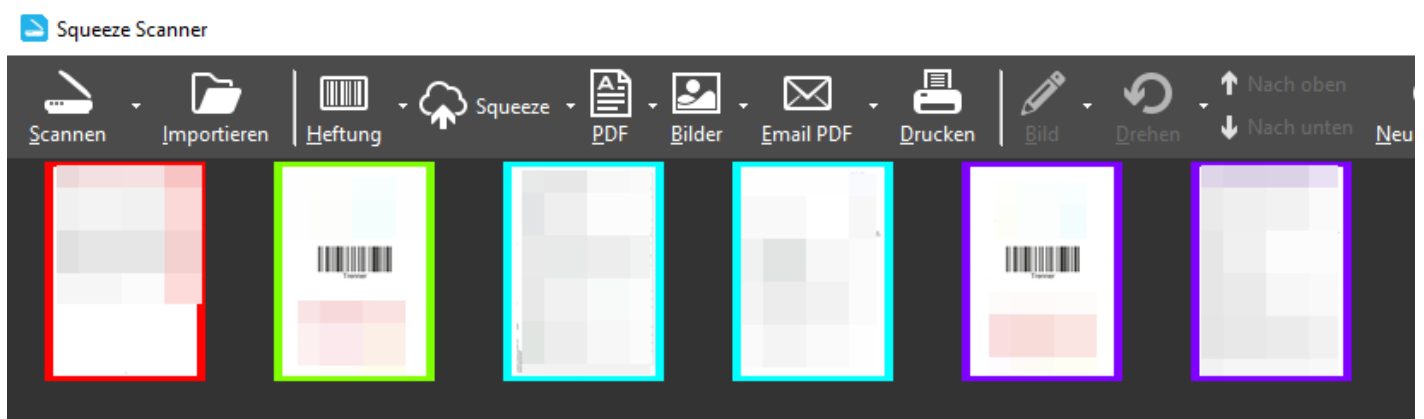


Der Scanner ermöglicht es ebenfalls Barcodes bereits während des Scans zu erkennen. Diese Funktionalität ist allerdings noch nicht vollständig implementiert und **wir empfehlen vorerst die Verwendung der Barcode-Erkennung nach dem Scan.**

# Heftungen

Nach einer erfolgreichen Barcode-Erkennung werden Dokumente einer Heftung farblich markiert.

Eine Heftung umfasst alle Dokumente, zwischen 2 Barcodes (bzw. dem ersten und letzten Dokumenten eines Scans), inkl. der Seite mit dem führenden Barcode. Die folgende Abbildung stellt dies beispielhaft dar.



## Heftungen hochladen

Mit dem Menüeintrag "Squeeze>Heftungen" können Heftungen zu Squeeze hochgeladen werden. Dabei wird jede Heftung zusammengefasst als ein PDF-Dokument verarbeitet.

Revision #7

Created 4 February 2021 07:48:31 by Fabian Terstegen

Updated 4 February 2021 08:11:44 by Fabian Terstegen